



CELETTE®

CAR LIFE SOLUTIONS

RHONE



Marbre élévateur de redressage
Lifting bench for straightening operations

* RH09M.2802



CELETTE®

CAR LIFE SOLUTIONS

RHONE

Marbre élévateur à haute levée (1,32 m)

Le Rhone permet le contrôle et le redressage avec les montages MZ+ ou tous les systèmes de mesure CELETTE
 Mise en place des véhicules accidentés roulants ou non, à l'aide d'un système simple et rapide.


Lifting bench with important lifting capacity (1,32 m)

The Rhone bench enables the checking and the straightening with the MZ+ bracket sets or any of the CELETTE measuring system.
 Installation of damaged vehicles rolling or non rolling, with a simple and quick system

Références	Détail de la composition tel que photo présentée page 1 :	Detail of the composition such as presented in page 1 :
* RH09M.2802	Marbre élévateur + Centrale hydraulique + 4 pinces d'ancrage «coudées» + chemin de roulement + 4 chandelles mobiles	Lifting bench + Hydraulic power unit + 4 « bended » anchoring clamps + runway decking plates + 4 mobile axle stands
RH07.201	Equerre Rhone	Pulling unit Rhone
CAS. 2000	Cable de sécurité	Safety cable
9128.503	Rallonge d'équerre	Extension
RH07.501	Chariot de mise en place	Trolley to position the vehicle on the bench

Options

Equerre Rhone
Rhone pulling unit



RH07.201

Cable de sécurité / Rallonge
Safety cable / Extension

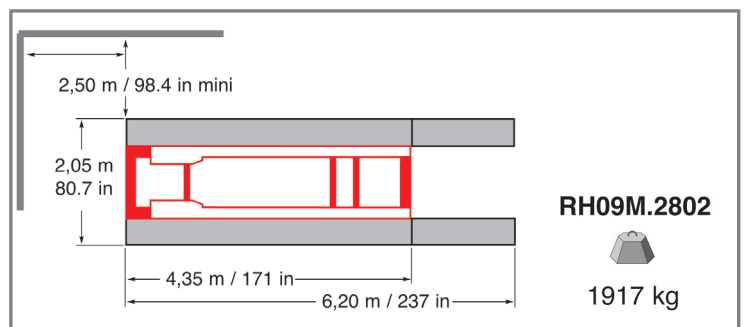
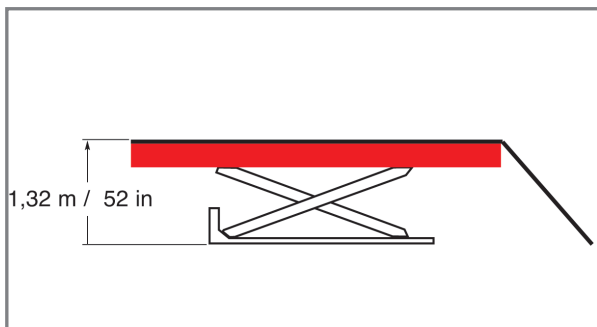


CAS.2000

Chariot de mise en place
Installation kit for vehicles



RH01.501



RH09M.2802

1917 kg